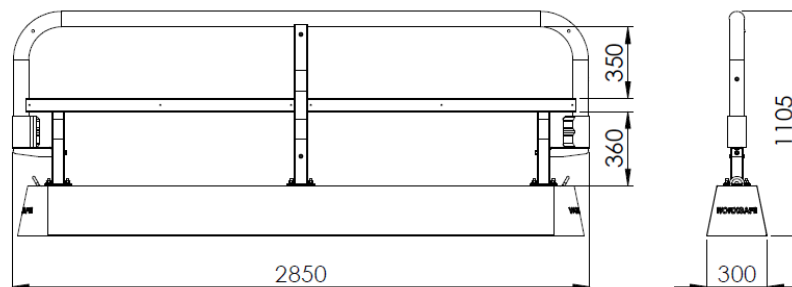
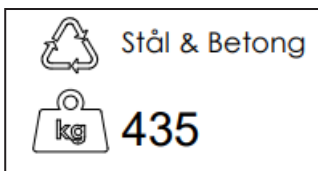



Trafikbalk 2850 mm med stålfot och nät.



Om produkten

Uppfyller EN-1317 med utfört krockprov i kapacitetsklass T1. (80 km)

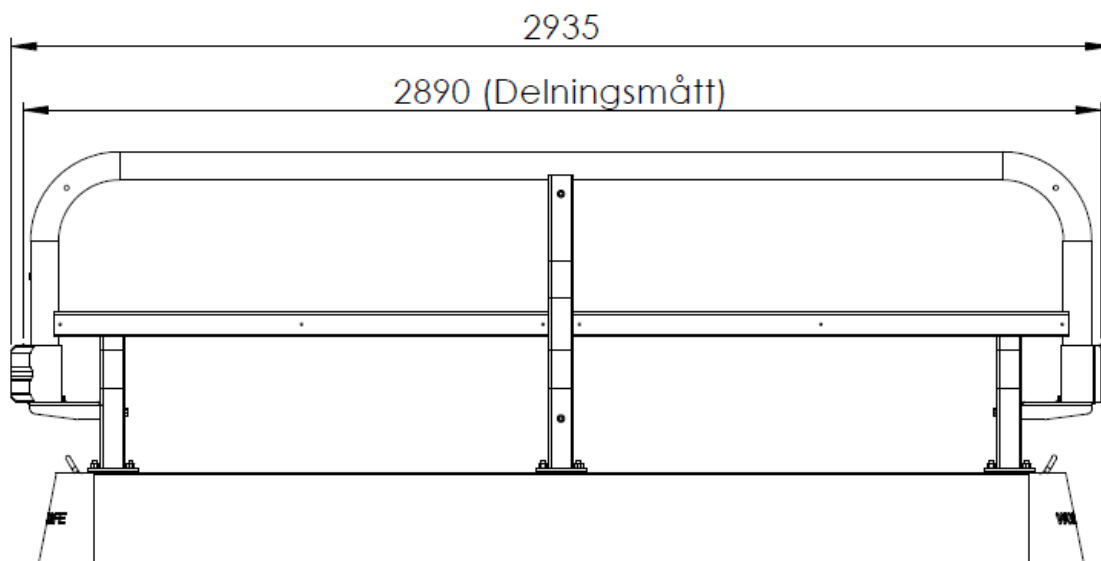
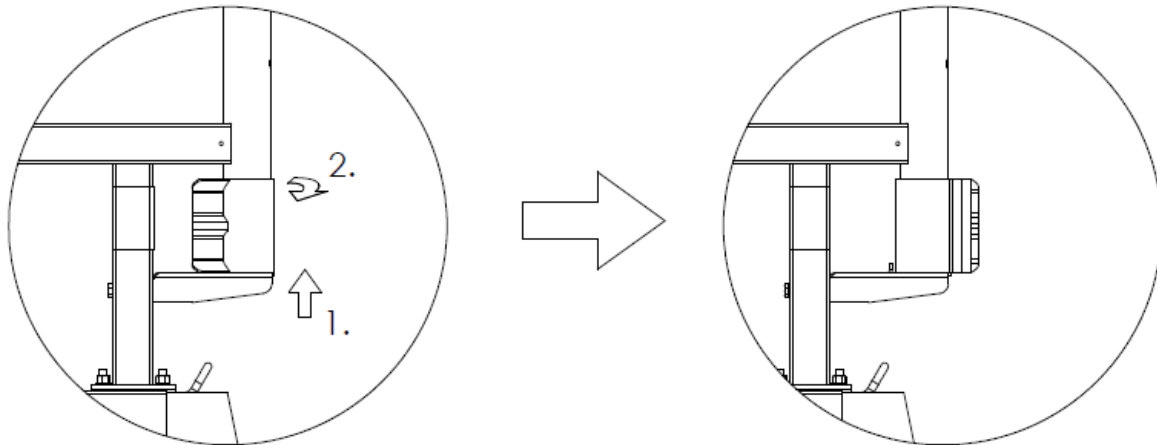
- Minimum installationslängd 72 m.
- Arbetsbredd W6. (1,9m)
- Behöver ej förankras.
- Ny flexibel koppling, leden gör det möjligt att svänga den upp till 105 grader.
- Tar upp ojämnheter upp till 6 grader (320 mm).
- Safety Net monterat som standard.
- Patenterad
- Mönsterskyddad
- Varmförzinkad

Trafikbalk 1450 mm.

Art. Nr. 923820

Version 2022-1

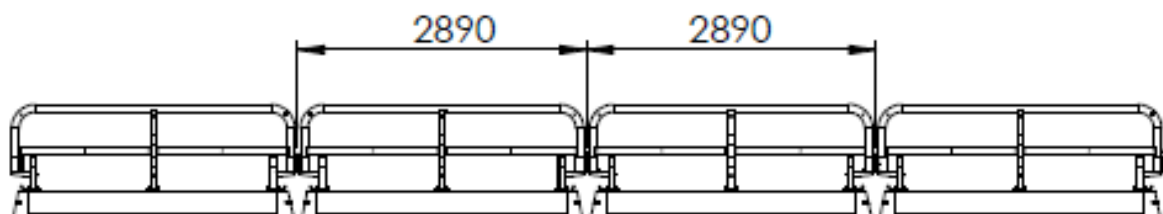
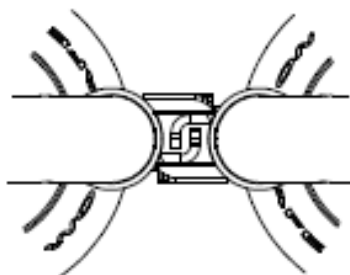
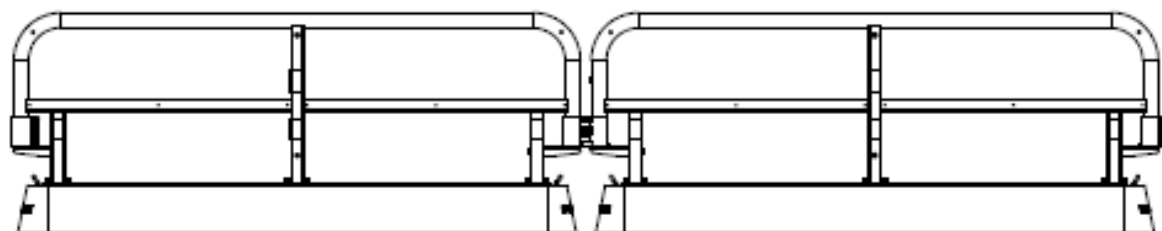
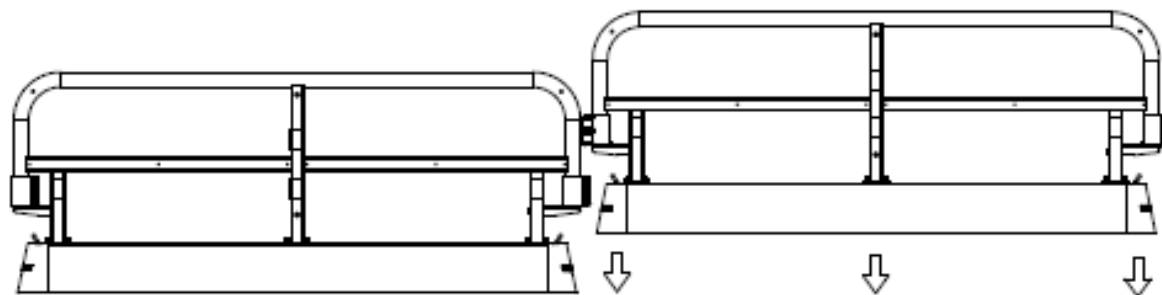
Montage



Trafikbalk 1450 mm.

Art. Nr. 923820
Version 2022-1

Montage

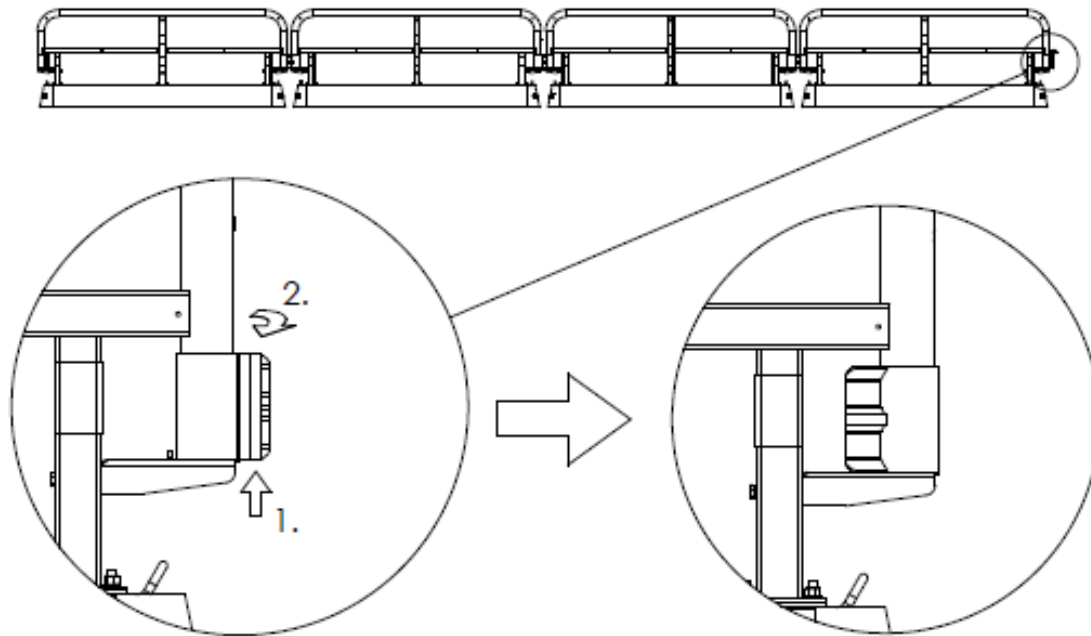


Håll händerna borta från kopplingsdelen vid lyft för att undvika skador på händerna.

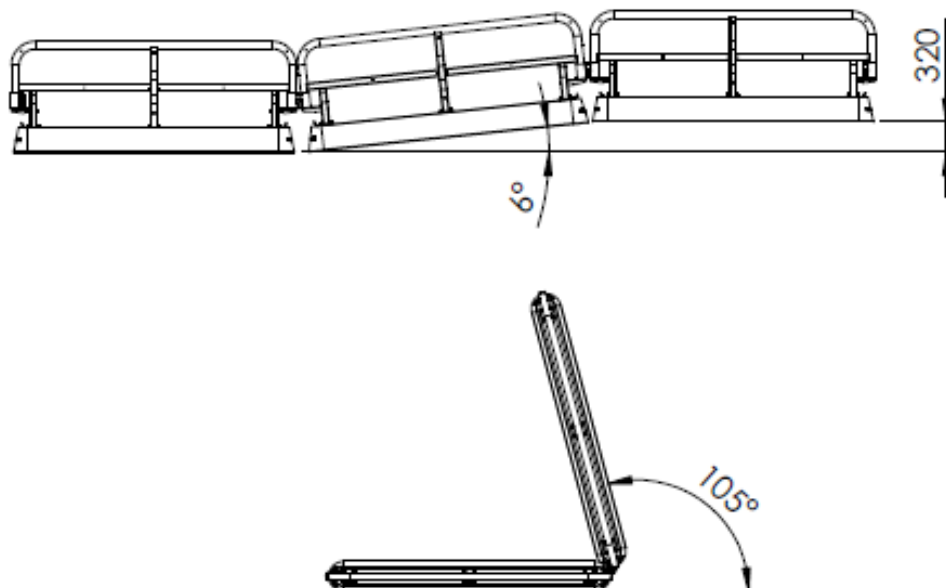
Trafikbalk 1450 mm.

Art. Nr. 923820
Version 2022-1

Montage



Vinklingsmöjligheter



Produktfamilj



Art. Nr. 923822



















Att tänka på

GENERELLT

- Läs alltid igenom tillverkarens anvisningar för att säkerställa att produkten används på ett korrekt och säkert sätt.
- Vid oklarheter, kontakta tillverkaren eller aktuellt säljställe.
- Blanda aldrig produkter av olika fabrikat med varandra.
- Respektera alltid specificerade belastningsbegränsningar.

FÖRVARING

- Förvara i möjligaste mån produkterna i icke-korrosiv miljö.
- Tänk på att förvara produkterna på enligt tillverkaren avsett vis exempelvis vid stapling för att minimera risken för skador i samband med vältning eller liknande.

 Teknisk information	 Vikt	 Momentdra skruvförband Nm
 Inspektera	 Återvinning	 Lossa skruvförband
 Inspektionsintervall i dagar	 Korrekt	 Max tillåten vindhastighet
 Inspektionsintervall i månader	 Inkorrekt	 Kraft
 Kontrollera rakhet	 Se upp!	 Moment
 Kontrollera sprickbildning	 Drag åt skruvförband	 "Trä i"